ERGOVENT LINEO-PRO 90 PROFILE

(peidetud ühe õhuavaga lineaarhajuti kipsplaatlakke)

Küsi endalt: kas sa tahad ilusat või koledat lage?

LINEO-PRO 90 PROFILE on peidetud lineaarhajuti, mis paigaldatakse kipsplaatlakke laega ühele tasapinnale. Pärast pahteldamist ja värvimist jääb laes nähtavaks ainult 20 mm laiune ja 1000 mm pikkune õhuava. Hajuti sobib ventilatsiooni sissepuhkeks ja väljatõmbeks ning kinnitatakse lae CD-profiilidele.

Materjal

Hajutil on värvimisvalmis alus, mis pahteldatakse ja värvitakse koos kipsplaatlaega, ning antibakteriaalne ja antistaatiline jaotuskast. Õhuhulka reguleeritakse kuuskantkruviga liigutatava klapiga. Kanaliühendus Ø90 mm.





Tootekood LP90.120.201
LINEO-PRO 90 PROFILE – ühe õhuavaga, õhuava 1000 × 20 mm, Ø90 mm ühendus, klapiga

Kasutus

- sissepuhe ja väljatõmme mehaanilises ventilatsioonis;
- paigaldus kipsplaatlakke CD-profiilidele, sobib 1- ja 2-kihilise kipsplaadiga;
- ruumid, kus soovitakse puhast laepinda ilma nähtavate restideta;
- niisketes ruumides (nt vannitoad) niiskuskindla krundi ja värviga.

Eelised

- Nähtamatu paigaldus – laes on näha ainult kitsas 20 mm õhuava
- Üks hajuti nii sissepuhkeks kui ka väljatõmbeks
- Õhuhulka saab reguleerida klapiga
- Antibakteriaalne ja antistaatiline jaotuskast
- Ühendusavad küljel ja peal, kasutamata avad suletakse tihendiga kattega
- Sobib 1- ja 2-kihilise kipsplaadiga

Tehnilised andmed

Tootekood	Ühendus Ø, mm	Õhuava, mm	Alus L × B, mm	Kõrgus, mm	Kaal neto / bruto, kg	Pakend L × B × H, mm
LP90.120.201	90	1 × 1000 × 20	1100 × 193,9	156,7	5,94 / 8,54	1235 × 240 × 185

EAN 4779051540617. Laius koos külgmise ühendusotsikuga 225 mm, aluse paksus 12,5 mm, ühendusavade samm 360 mm. Andmed: ERGOVENT kataloog 2026, tootja tehnilised joonised ja LINEO-PRO paigaldusjuhend.



© Ergovent

Konstruktsioon

- Värvimisvalmis alus, üks õhuava 1000 × 20 mm
- Antibakteriaalne ja antistaatiline jaotuskast
- Õhuhulga reguleerklapp, reguleeritakse kuuskantkruviga
- Ühendusotsikud Ø90 mm; kasutamata avad suletakse tihendiga kattega
- Kinnitus lae CD-profiilidele

Oluline enne paigaldust

- Ära paigalda sissepuhkehajutit püsivate istekohtade kohale – õhuvool on suunatud otse alla.
- Hajutit ei tohi paigaldada saunadesse, basseiniruumidesse ega jahutuslakke.
- Õhuhulga reguleerklappi reguleeritakse kahe kuuskantvõtmega.
- Paigaldusküsimustes pöördu müüja (Factory Seven OÜ) või tootja ERGOVENT poole.

Paigaldamine ja viimistlemine

- Ehita laekarkass Knaufi nõuete järgi. Paigalda hajuti mõlemale küljele kaks pidevat CD-profiili hajutiga paralleelselt, seo need kogu laekarkassiga ja tugevda pealt teise kihi profiilidega. Paarisprofiilide vahele pane Knaufi kompensatsioonilint.
- Kui hajutirida on 4 m või pikem, paigalda kummalegi küljele 3 CD-profiili (kui sein või lae serv on kuni 40 cm kaugusel, piisab sellel küljel kahest). Hajutiga risti olevate profiilide otstele hajutit ei kinnitata ja hajutit kandvat alumist karkassi ei kinnitata otse betoonlakke.
- Lase hajutitel objektil avatud pakendis üle 24 tunni aklimatiseeruda. Paigalda ainult siis, kui ruumi temperatuur on vähemalt +15 °C (sobiv +15…25 °C) ja suhteline õhuniiskus kuni 55% – krohvi- ja põrandavalutööd peavad olema lõpetatud ja ruumid kuivanud.
- Kinnita hajuti kõigi ettenähtud kruvidega. 2-kihilise kipsplaadi korral kinnitatakse hajuti CD-profiilidele läbi esimese plaadikihi.
- Lõika kipsplaatide servadesse pahteldamiseks faas (Knaufi tehnoloogia, umbes 22,5°). Hajuti otstes kinnita kipsplaat liimi ja kruvidega hajuti aluse külge.
- Eemalda pindadelt tolm. Krundi pahteldatavad pinnad sügavkrundiga ja hajuti aluse pind kontaktkrundiga (nt ARDEX P4 Ready, Knauf Betonkontakt, Ceresit CT 19).
- Täida hajuti ja kipsplaadi vaheline vuuk elastse pahtliga (ARDEX Rapid E4 või samaväärne) ning armeeri kõik vuugid Knauf Kurt või samaväärse lindiga. Hajutit ennast üle ei krohvita.
- Enne värvimist krundi pahteldatud pinnad sügavkrundiga. Niisketes ruumides (nt vannitoad) kasuta niiskuskindlat krunti ja niiskuskindlat laevärvi.






Factory Seven OÜ
Tule 29/1, Saue vald 76505

+372 56 358899
www.F7vent.ee

LINEO-PRO 90 PROFILE – valmislahendused ruumis





Factory Seven OÜ
Tule 29/1, Saue vald 76505

+372 56 358899
www.F7vent.ee

LINEO-PRO 90 PROFILE – tehniline joonis

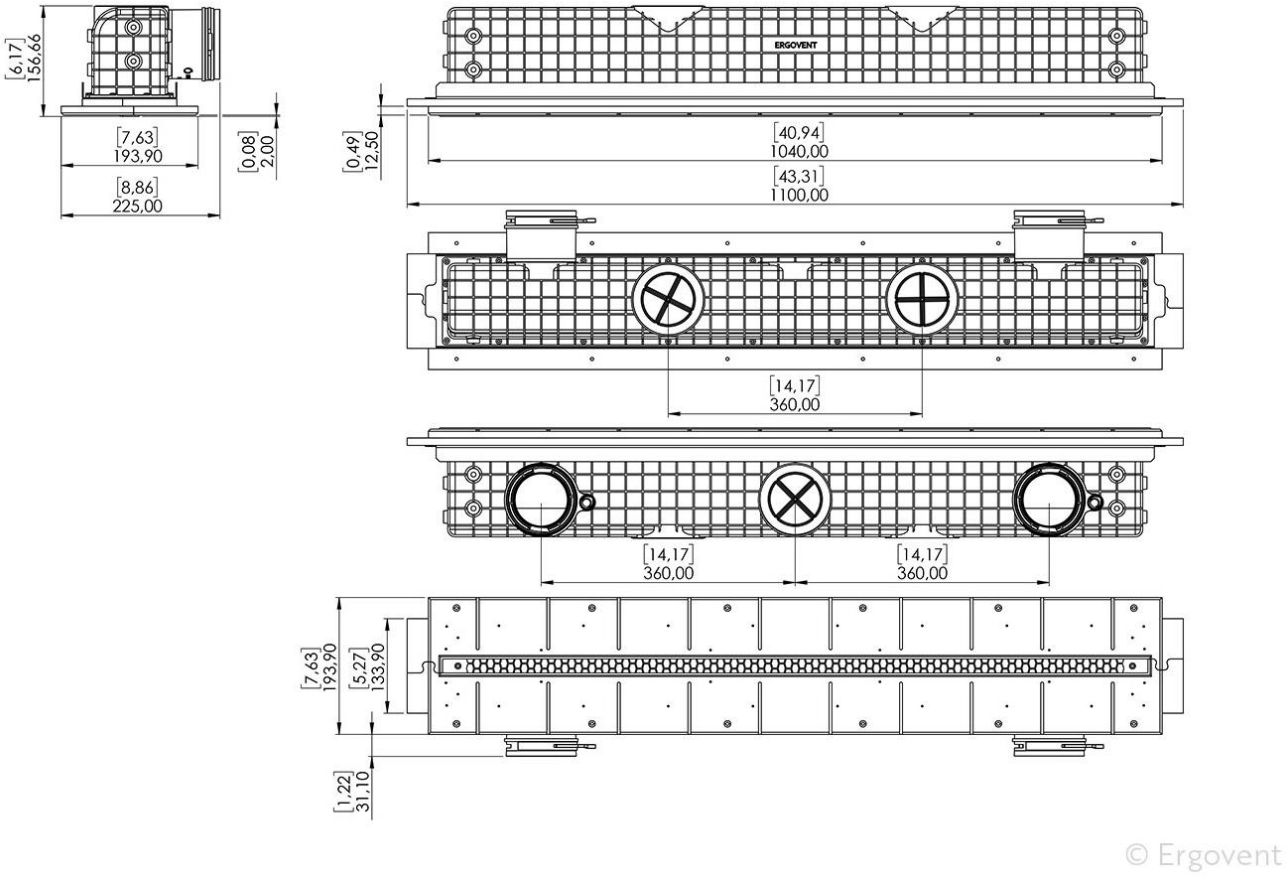

LINEO-PRO 90 PROFILE (LP90.120.201) · mõõtjoonis

Küsi BIM faili: tellimused@f7vent.ee

Hooldus

Hajuti on pärast viimistlemist laega ühel tasapinnal ja värvitakse koos laega samas toonis.

Õhuhulka reguleeritakse kuuskantkruviga liigutatava klapiga (kaks kuuskantvõtit, tootja paigaldusjuhendi joonis 35).

Kui ruumi kasutus muutub, kontrolli õhuhulka ja reguleeri seda vajaduse korral.

Tootja: ERGOVENT UAB, Leedu (ISO 9001, ISO 14001, ISO 45001). Eestis müüb ERGOVENT tooteid Factory Seven OÜ.